



La casa

Observa y comenta. ¿Cómo es tu casa?, ¿quiénes viven en tu casa?, ¿qué parentesco tienen contigo?
 Toca cada una de las habitaciones de la casa y nómbralas: comedor, dormitorio, living, cocina, baño.
 Colorea el lugar de tu casa donde pasas más tiempo.




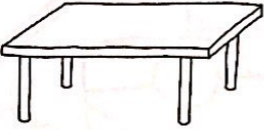






Comenta lo realizado (el adulto escribe):





El living

Observa estas imágenes y toca, una a una, la imagen que se nombra.
El niño/a dice qué elemento del living es. El adulto escribe lo nombrado.

<p>sofá</p>  <p>.....</p>	<p>mesa de centro</p>  <p>.....</p>	<p>cortina</p>  <p>.....</p>	<p>lámpara</p>  <p>.....</p>
<p>radio</p>  <p>.....</p>	<p>alfombra</p>  <p>.....</p>	<p>cuadro</p>  <p>.....</p>	<p>televisor</p>  <p>.....</p>

A continuación encontrarás imágenes de elementos del living. Observa cada una y responde las preguntas. Un adulto escribe las respuestas dadas por el niño/a.

¿Qué es?

.....

¿Para qué sirve?

.....

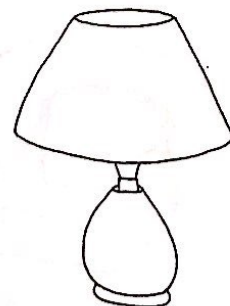


¿Qué es?

.....

¿Para qué sirve?

.....




¿Qué es?

.....

¿Para qué sirve?

.....




¿Qué es?

.....

¿Para qué sirve?

.....

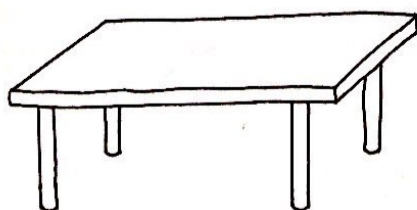


¿Qué es?

.....

¿Para qué sirve?

.....





¿Qué es?

.....

¿Para qué sirve?

.....





Observa todos los dibujos y colorea sólo los elementos del living.

